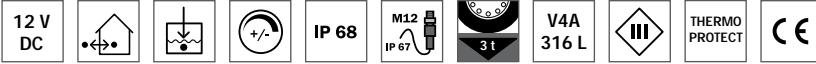


# Einbaustrahler dome-spot 12 V, 3 W

Recessed dome-spot 12 V, 3 W

Projecteur encastrable dome-spot 12 V, 3 W

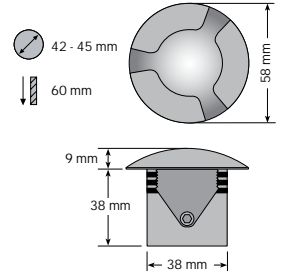
dot-spot®  
Akzente setzen!



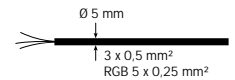
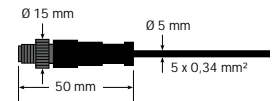
- LED Effektlucht mit 3 W Power LED, Betrieb direkt an 12 V DC, als Wegemarkierung oder Effektleuchtung an Wänden und Decken; Montage in Boden, Wand und Decke
- überfahrbares, sandgestrahltes Gehäuse aus V4A Edelstahl, mit Montageklammer; Einbauhülse 83 mm (bei Gehäusestecker 150 mm) x Ø 44 mm im Lieferumfang enthalten
- einzigartiges Design, mit 1-, 2- oder 3-fachem Lichtaustritt
- 0 - 100% dimmbar mit PWM-Dimmer über separaten Dimmeingang
- mit 3 W Marken-LED und integrierter Treiberelektronik; THERMOPROTECT-System, verhindert die Überhitzung des Strahlers und sorgt damit für eine sehr hohe Lebensdauer der LED
- Temperaturbereich - 25°C bis + 45°C
- verschiedene Anschlussvarianten lieferbar

- LED effect lighting with 3W Power LED, connects directly to 12 V DC, as path marker or for effect lighting on walls and ceilings; installation in floors, walls and ceilings
- drivable, sand-blasted housing made of stainless steel 316 L; includes mounting bracket and installation sleeve 83 mm (with housing plug 150 mm) x Ø 44 mm
- unique design, with 1x, 2x or 3x light beam
- 0 - 100% dimmable with PWM dimmer via separate dimming input
- with 3 W brand-name LED and integrated driver electronics; excellent thermal management with THERMOPROTECT system prevents the spot from overheating and thus ensures a long life
- operable temperature range - 25°C up to + 45°C
- different connection variants available

- lumière d'effet LED avec LED Power 3 W, sous tension directement avec 12 V CC, comme marquage d'allées ou éclairage d'effet sur les murs et les plafonds; montage au sol, au mur et au plafond
- boîtier sablé et résistant au passage de véhicules en acier inoxydable V4A; avec bride de montage et douille de montage 83 mm (en cas de fiche boîtier 150 mm) x Ø 44 mm comprises dans la livraison
- design unique, avec une émission lumineuse multipliée 1, 2 ou 3 fois
- 0 - 100% variable à l'aide d'un variateur PWM via une entrée de variateur séparée
- avec des LED de marque 3 W et un driver électronique intégré; contrôle thermique excellent, avec un système de THERMOPROTECT qui empêche une surchauffe du projecteur et garantit une très longue durée de vie des LED
- boîte gamme de température entre - 25°C et + 45°C
- différentes variantes de branchements disponibles



Einbautiefe mit Gehäusestecker + 60 mm  
Installation depth with housing plug + 60 mm  
Profondeur d'encastrement avec la fiche du boîtier + 60 mm



Art.-No.	Model		⚡	Watt	Design
<b>dome-spot 12 V, 3 W</b>					
34100.XXX.XX	dome 1	V4A/316L	12 V DC	3 W	1 x ●
34200.XXX.XX	dome 2	V4A/316L	12 V DC	3 W	2 x ●
34300.XXX.XX	dome 3	V4A/316L	12 V DC	3 W	3 x ●

Art.-No.	☀️	Ø	CRI
XXXX.827.XX	☑️ warm white, 2700 K	200 lm <sup>1</sup>	>80
XXXX.840.XX	☑️ neutral white, 4000 K	243 lm <sup>1</sup>	>80
XXXX.857.XX	☑️ cool white, 5700 K	295 lm <sup>1</sup>	>80
XXXX.002.XX	🟦 blue, 485 nm	81 lm <sup>1</sup>	-
XXXX.003.XX	🟢 green, 528 nm	173 lm <sup>1</sup>	-
XXXX.004.XX	🟠 amber, 595 nm	122 lm <sup>1</sup>	-
XXXX.005.XX	🔴 red, 625 nm	145 lm <sup>1</sup>	-
XXXX.099.XX	🌈 RGB	86 lm <sup>1</sup>	-

Art.-No.	🔌
XXXX.XXX.33	5 m 🔌
XXXX.XXX.34	10 m 🔌
XXXX.XXX.40	Plug/Stecker 🔌
XXXX.XXX.41	0,3 m 🔌
XXXX.XXX.42	5 m 🔌

<sup>1</sup> Lumenwerte der LED, ohne DOME Abdeckung • Lumen values of the LED, without DOME cover • valeurs de lumen du LED, sans cache DOME

Zubehör ab Seite • accessories from page • accessoires à partir de la page ► 38 + 106



dome 1



dome 2



dome 3